



Ayude a sus hijos a obtener una carrera universitaria

Guía familiar para la planificación universitaria



Índice

Por qué su hijos necesita más que un diploma de la secundaria	3
Nadie conoce mejor a sus hijos que usted	4
Hablar de las carreras las hace realidad	5
Sí se puede pagar por la universidad	6
Seis maneras de ayudar a sus hijos a prepararse para la universidad	8
Anime a sus hijos a fijarse metas altas	9
Lo que debe saber sobre los exámenes de admisión	10
La mejor universidad para sus hijos	12
Qué hacer y cuándo: Grados 9, 10 y 11	13
Qué hacer y cuándo: Grado 12	14
Glosario	15



No se permite la reproducción total ni parcial de este documento, sin previa autorización del College Board.

Toda pregunta relacionada con la edición de esta guía deberá dirigirse a CollegeEd, The College Board, 45 Columbus Avenue, New York, NY 10023-6992; o al teléfono 212-713-8000.

© 2010 del College Board. College Board, Advanced Placement Program, AP, CLEP, College-Level Examination Program, College Scholarship Service, CSS, CSS/Financial Aid PROFILE, SAT y el emblema de la bellota son marcas registradas del College Board. inspiring minds, My College QuickStart, MyRoad, SAT Preparation Booklet, SAT Preparation Center, SAT Reasoning Test, SAT Subject Tests, Score Choice, Skills Insight, The Official SAT Online Course, The Official SAT Question of the Day, The Official SAT Study Guide y The Official Study Guide for all SAT Subject Tests son marcas de propiedad del College Board. PSAT/NMSQT es una marca registrada del College Board y de la National Merit Scholarship Corporation. Otros productos y servicios mencionados pueden ser marcas exclusivas de sus respectivos dueños.

Para mayor información, visite www.collegeboard.com o www.collegeboard.com/padres (sitio web en español).

Impreso en los Estados Unidos de América


Por qué sus hijos necesitan más que un diploma de la secundaria



La importancia de la educación superior

Todos sabemos que la educación conduce a un futuro mejor. Por ello, cuanta más educación tenga su hijo o hija, más puertas se le abrirán. Esta guía les ayudará a dar los pasos que harán de la universidad una realidad para sus hijos. Además, les sugiere temas de los que hablar juntos.

- Usted conoce a su hijo o hija y es la persona más indicada para ayudarle a tomar decisiones acertadas y a encontrar el camino correcto en la vida. Si usted conoce bien lo que se requiere para una educación universitaria, tendrá más confianza en sí mismo para ser la guía que su hijo o hija necesitan en este proceso.
- Un título universitario le dará una ventaja competitiva. En una economía global, los mejores empleos exigen estudios más allá de la secundaria.
- Las investigaciones demuestran que los estudiantes que aspiran a ir a la universidad se desempeñan mejor en la escuela y tienen más probabilidades de alcanzar sus metas.
- Ahora es cuando hay que hablar de la universidad, aunque todavía falten algunos años para la graduación. Las decisiones que usted y sus hijos tomen hoy pueden afectar las opciones que él o ella tendrá en el futuro. Recuerde que cada año fortalece la base de conocimiento y experiencia que contribuirá al éxito de sus hijos.



Platique con su hijo o hija sobre...

- ▶ *Sus metas y aspiraciones personales*
- ▶ *Lo que piensa de la universidad*
- ▶ *El tipo de vida que sueña tener*
- ▶ *Qué desea usted para él o ella*
- ▶ *Carreras y ocupaciones en las que puede ir pensando*
- ▶ *Cómo están cambiando el mundo la información y la tecnología*

Nadie conoce mejor a sus hijos que usted



Ayúdeles a prepararse para la universidad y para una carrera

- Anime a su hijo o hija a explorar nuevas actividades. Tener una variedad de intereses les ayudará a crecer y a madurar, y a estar mejor preparado para lo que ofrece la universidad.
- Hablen sobre lo que le gusta hacer, sobre las clases y actividades que disfruta.
- Conozca a los maestros y consejeros académicos de sus hijos. Cada uno de ustedes conoce diferentes facetas de su hijo o hija, como persona y como estudiante.
- Usted es un miembro importante del equipo de preparación. Si su hijo o hija participa en el programa CollegeEd del College Board, probablemente será necesario que usted participe en varias de las actividades del curso.
- Usted conoce mejor que nadie la capacidad de su hijo o hija. Anímele a fijarse metas, empezando por las que puede alcanzar ahora, como dedicar más tiempo a las tareas y estudiar todas las noches. El éxito progresivo le dará la confianza necesaria para fijarse metas más altas en el futuro.
- Mantenga el espíritu de trabajo en equipo, brindando apoyo continuo.



Platiqué con su hijo o hija sobre...

- ▶ *Materias escolares favoritas*
- ▶ *Maestros favoritos*
- ▶ *Qué es lo que más disfruta fuera del salón de clase*
- ▶ *Qué le interesa aprender*
- ▶ *Qué puede hacer ahora para prepararse para la graduación*

Hablar de las carreras las hace realidad

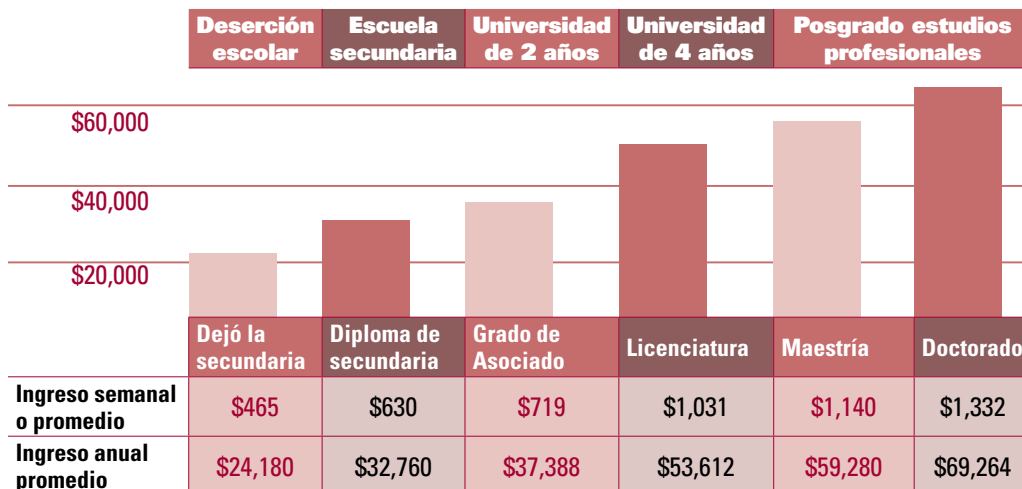


Explore intereses, comparta experiencias

- No es demasiado pronto para ayudar a su hijo o hija a pensar en la universidad y en un futuro empleo. Comparta con él o ella sus propios retos y esperanzas de una vida mejor para motivarle a que aspire a más. Recuérdele que su éxito lo comparte la familia, y que es motivo de orgullo para todos. Lea el recuadro al final de esta página para ver cómo un título universitario puede hacer una diferencia en los ingresos.
- Ayude a su hijo o hija a pensar en carreras. Puede comenzar hablando sobre lo que le gusta hacer y lo que hace bien. Anímele a sacar sus propias conclusiones. La conversación debe ser constante.
- Háblele sobre sus propias experiencias, de las decisiones que ha tenido que tomar y los empleos que ha tenido. Esto podría darle ideas a su hijo o hija cuando llegue el momento de las decisiones.
- Si ve que su hijo o hija demuestra interés en una carrera específica, ayúdele a conocerla mejor.

Para más información:

Consulte el manual *Occupational Outlook Handbook* en la página web de la oficina de estadísticas laborales (www.bls.gov/OCO), o busque en la biblioteca local otros recursos sobre empleos futuros.



Fuente: Buró del Censo de los EE.UU., 2007.

Platique con su hijo o hija sobre...

- ▶ Qué es lo que más disfruta hacer, y cómo puede eso ayudarle a conseguir un empleo o carrera
- ▶ Qué educación será necesaria para la carrera de sus sueños
- ▶ Háblele del primer empleo que usted tuvo
- ▶ Cómo es el mundo laboral
- ▶ Personas que usted conoce y, que tienen un buen empleo o que disfrutan de lo que hacen

Sí se puede pagar por la universidad

La ayuda financiera hace posible la universidad

- ¿Cómo sabemos que la universidad está a su alcance? Porque no todas las universidades son tan caras como se cree. Y porque la mayoría de los estudiantes reciben ayuda financiera.
- En el 2009, el promedio de ayuda financiera fue de casi \$12,000 por estudiante. Ese año se distribuyeron más de \$125 mil millones.
- La ayuda financiera no es únicamente para los estudiantes que no tienen dinero; tampoco es sólo para los genios. No llegue a conclusiones sin primero investigar. Todo mundo debe solicitar ayuda financiera.
- Funciona así: si una universidad quiere atraer a su hijo o hija, determinará cuánto puede aportar usted, y tratará de cubrir la diferencia con ayuda financiera que puede incluir un empleo estudiantil a tiempo parcial en la universidad.
- Deben llenar la solicitud gratuita de ayuda financiera federal FAFSA cuando esté en el grado 12 de la secundaria. En www.fafsa.ed.gov encontrará el formulario gratuito y toda la ayuda necesaria para llenarlo. También puede conseguir el formulario en la biblioteca. Tenga en cuenta que para recibir la ayuda financiera federal es necesario demostrar la ciudadanía y la residencia permanente, además del seguro social. Si usted no cumple con estos requisitos, no se desanime. Existen otras organizaciones que ofrecen ayuda financiera y becas a todo tipo de estudiantes. Investigue.
- Recuerde que las universidades más costosas con frecuencia otorgan más ayuda financiera. Así que no descarte por ser muy costosa a la universidad con la que sueña su hijo o hija hasta averiguar cuánta ayuda le ofrece.

Para más información:

Averigüe cuándo se ofrecerá información sobre ayuda financiera en la escuela a la que desea asistir su hijo o hija. También puede visitar www.collegeboard.com/padres o www.latinocollegedollars.org para más informes.



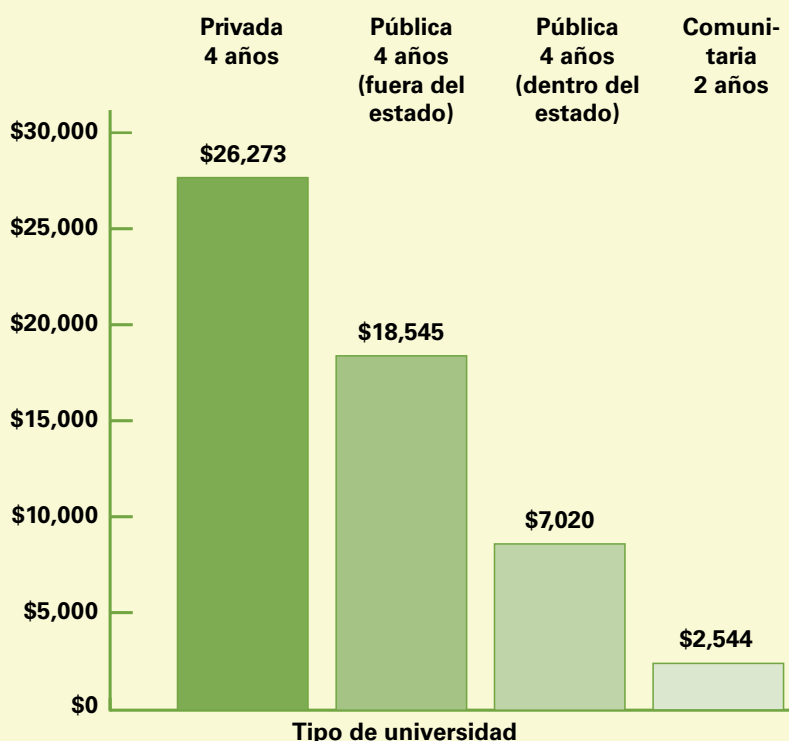


Platique con su hijo o hija sobre...

- La ayuda financiera generalmente es una combinación de dinero gratuito (subsidios y becas) y préstamos. Además los padres de estudiantes universitarios reciben beneficios fiscales considerables en sus impuestos.
- La mayoría de las familias pide préstamos para pagar parte de los costos universitarios. A nadie le gusta endeudarse, pero tiene sentido pedir un préstamo para algo con valor duradero, como la educación.
- Y siempre es bueno ahorrar para los estudios, no importa cuán poco o cuán tarde. Las investigaciones demuestran que los hijos de padres que ahorran para la universidad tienen más probabilidades de ir a la universidad. Al ahorrar, usted envía un mensaje positivo: si usted toma en serio la universidad, es muy posible que su hijo o hija también lo haga.

- ▶ *Cuánto puede aportar para ayudarle a pagar la universidad*
- ▶ *Cómo ser realista con relación a los costos universitarios, sin desanimarse*
- ▶ *Encontrar una universidad que usted pueda pagar*
- ▶ *Cómo conseguir ayuda para llenar los formularios*
- ▶ *Dónde puede obtener información sobre la ayuda financiera*
- ▶ *Cómo encontrar becas de organizaciones locales*
- ▶ *De qué manera puede contribuir*

Costo promedio de matrícula y cuotas según el tipo de universidad 2009-2010



Fuente: El College Board, 2009

Seis maneras de ayudar a sus hijos a prepararse para la universidad



1. Asegúrese de saber qué busca en un estudiante las universidades, especialmente las que le interesan a su hijo o hija. Eso incluye requisitos académicos y otras áreas.
2. Cerciórese de que complete todos los cursos necesarios. Hable con el consejero para asegurarse de que esté al día.
3. Averigüe cuáles son los requisitos para graduarse de la secundaria y para ingresar a la universidad.
4. Si su hijo o hija necesita ayuda con los estudios, pregunte a los maestros o al consejero dónde conseguirla.
5. Proporciónese un espacio tranquilo de estudio con suficiente luz donde pueda concentrarse.
6. Anímele a que lea. La lectura incrementa las destrezas de vocabulario, la capacidad de concentración y el conocimiento en general. Leer juntos, ya sea en español o en inglés, es una muy buena manera de desarrollar dichas destrezas, y a la vez le ayudará a usted a entender el nivel a partir del cual tiene que mejorar su hijo o hija.

Platique con su hijo o hija sobre...

- ▶ *Cómo crear un buen ambiente para que haga la tarea*
- ▶ *A quién consultar en la escuela para conocer sus progresos*
- ▶ *Temas sobre los que quisiera aprender más*
- ▶ *Cómo se imagina que será la universidad*
- ▶ *Temas favoritos, o materias sobre las que le gusta leer*

Cursos recomendados en la secundaria

Materia	Clases
Inglés 4 años	literatura, escritura/composición, lenguaje y oratoria
Matemáticas de 3 a 4 años*	álgebra I, álgebra II, geometría, trigonometría y/o cálculo
Ciencias (con laboratorio) 3 años*	biología, química y/o física, ciencias de la tierra o del espacio
Estudios sociales 3 años*	Historia y gobierno de EE.UU., historia mundial o geografía
Idioma extranjero 2 años	Cualquier idioma que no sea el inglés

* Las universidades más exclusivas piden cuatro años de matemáticas, ciencias con laboratorio y estudios sociales, y tres o más años de idioma extranjero.

Anime a sus hijos a fijarse metas altas



Los retos académicos conducen al éxito

- Los requisitos para ingresar a la universidad son más altos que los requisitos para graduarse de la secundaria. Su hijo o hija deberá seguir un currículo de estudios determinado para garantizar el ingreso universitario. Revise el recuadro de la página anterior. Debe tomar por lo menos cinco asignaturas por semestre en la escuela secundaria que le prepararán para la universidad.
- Reúnase con los maestros o consejeros y asegúrese de que sepan que su hijo o hija planea ir a la universidad. Pregúnteles cómo puede ayudarle conseguirlo.
- Anímele a que tome cursos avanzados en la secundaria. Tomar cursos académicamente rigurosos le dará la seguridad en sí mismo y las destrezas necesarias para tener éxito en la universidad.
- Las universidades de mayor prestigio piden cursos avanzados ya sean los que llaman *honors* o AP® y otras pruebas de que el estudiante puede desarrollar un trabajo de nivel universitario. Los cursos AP son cursos de nivel universitario que se pueden tomar en la secundaria. Averigüe si la escuela de su hijo o hija los ofrece.
- Las universidades consideran que las calificaciones de la secundaria son el mejor reflejo de los logros, capacidad y esfuerzo de un estudiante. Ayude a su hijo o hija a entender que es importante tomar la escuela en serio; y a ver los beneficios que eso conlleva.



Preguntas para maestros y consejeros...

- ▶ *Qué cursos puede escoger, y qué plazo tiene para hacerlo*
- ▶ *Si hay cursos avanzados (llamados honors o AP) entre las materias en que se desempeña*
- ▶ *Si está bien encaminado para graduarse y para la universidad*
- ▶ *Si su hijo o hija está teniendo dificultades, cómo puede usted ayudarle, ya sea directamente o mediante otros recursos*

Lo que debe saber sobre los exámenes de admisión

- Es recomendable que su hijo o hija tome un examen de admisión universitaria, como el SAT u otros, cuando esté en el grado 11 de la secundaria. A más tardar se debe tomar en el otoño del grado 12 para estar a tiempo con las fechas límites de las universidades.
- Debido a que todas las secundarias son diferentes y tienen distintos estándares y cursos, las universidades utilizan exámenes estándares de admisión para evaluar cómo se desempeñan los estudiantes. Asimismo, dichos exámenes ayudan a las universidades a determinar si los estudiantes están preparados para el trabajo de nivel universitario.
- Puede ser que una universidad exija o recomiende una prueba por asignatura SAT Subject Test. Dependiendo de la prueba, se evalúa el nivel de inglés, matemáticas, ciencias, historia y el dominio de idiomas extranjeros. Dichas pruebas se pueden utilizar con fines de admisión, colocación o asesoría.
- Los exámenes de admisión universitaria se realizan varias veces al año. Su hijo o hija deberá inscribirse con antelación. Las fechas límite para la inscripción son, por lo general, un mes antes del examen.
- Los estudiantes pueden inscribirse por Internet (por ejemplo en www.SAT.collegeboard.com). Hay un costo de inscripción. Sin embargo, aquéllos que califican, pueden recibir una exención de cuota, la cual reduce el costo del examen. Hable con el consejero escolar al respecto.





Cómo ayudar a sus hijos a prepararse

- Es importante recordarle a su hijo o hija que estos exámenes no son lo único que las universidades toman en cuenta al tomar decisiones.
- Existen herramientas y recursos que le pueden ayudar a su hijo o hija a prepararse para los exámenes. Muchas de esas herramientas y recursos son gratuitos o a precios módicos. Visite www.SAT.collegeboard.com/practice para más información.
- Una de las mejores maneras de prepararse para el examen SAT es tomando el PSAT/NMSQT®. Se puede tomar este examen en los grados 10 y 11. Se imparte en octubre. Pida mayores informes a su consejero escolar. Y de paso, puede calificar para becas y reconocimiento por el Programa Nacional de Reconocimiento Hispano.
- Los exámenes de admisión universitaria se pueden tomar más de una vez. La mayoría de los estudiantes toman el examen en la primavera del grado 11 y lo vuelven a tomar en el otoño del grado 12.
- Antes de tomar el examen de verdad, el estudiante debe hacer varios de práctica. De esta manera se familiariza con el formato y el tiempo que tiene para completar cada sección.
- Haga que su hijo o hija revise los resultados y el puntaje de cada examen. Eso le ayudará a ver en qué áreas necesita poner más empeño.

Para más información:

Para obtener información sobre el SAT e inscribirse, visite www.SAT.collegeboard.com. Busque más información sobre los exámenes de admisión universitaria en su biblioteca local, o pregunte al bibliotecario.

Platiqué con su hijo o hija sobre...

- ▶ *Qué sabe acerca de los exámenes de admisión universitaria*
- ▶ *Si se siente abrumado por estos exámenes, cómo puede ayudarle usted*
- ▶ *En general, qué piensa sobre los exámenes*
- ▶ *Algunas buenas maneras de prepararse para los exámenes de admisión*
- ▶ *A quién pedir consejo sobre estos exámenes*

La mejor universidad para sus hijos



Cómo encontrarla


- Lo más probable es que a su hijo o hija le vaya mejor en una universidad que se compagine con sus intereses, metas y necesidades académicas y personales. Eso no se puede saber mediante las clasificaciones de las instituciones.
- Ayúde a su hijo o hija a identificar cuáles son esos intereses, metas y necesidades. Ése es el primer paso para encontrar la universidad indicada.
- Es posible que haya varias instituciones indicadas, desde escuelas de enseñanza técnica y *community colleges* (instituciones universitarias con carreras de dos años), hasta universidades. Anime a su hijo o hija a ser flexible al analizar sus opciones.
- Recuerde que el costo real de una universidad no lo sabrá hasta que sepa la cantidad de ayuda financiera que le ofrecerán. Algunas de las universidades más costosas ofrecen la mayor ayuda financiera.
- Ayúde a su hija o hijo a evaluar qué universidades serían no sólo las más indicadas, sino también las más realistas como opción. Además usted puede ayudarle a organizarse y a llenar todos los formularios a tiempo. Tenga a mano las listas "Qué hacer y cuándo" que aparecen en las siguientes dos páginas.

Para más información:

¡Visite universidades! Asista a ferias universitarias (www.nacacnet.org incluye listas de ferias universitarias gratuitas en todo el país). Visite www.collegeboard.com/padres. Pida recursos sobre la selección de universidades en su biblioteca local, o consulte con el bibliotecario.

Platique con su hijo o hija sobre...

- ▶ *Qué le gustaría estudiar en la universidad*
- ▶ *Qué consideran que es lo más importante al escoger una universidad*
- ▶ *A quién sería bueno preguntarle sobre lo que uno debe buscar en una universidad*
- ▶ *Las ventajas y desventajas, y las expectativas reales sobre vivir en casa o vivir en la universidad*
- ▶ *Cómo saber cuál es la mejor universidad*



Qué hacer y cuándo



Grados 9 y 10

- Cada otoño**, reúnanse usted y su hijo o hija con el consejero escolar para verificar que él o ella esté tomando los cursos necesarios para alcanzar sus metas universitarias.
- Hable con el consejero sobre qué posibilidades tiene de tomar cursos avanzados *honors* o AP.
- Aníme a su hijo o hija a participar en actividades extracurriculares.
- Hablen sobre las opciones que tienen a su disposición para pagar la universidad, y comiencen juntos un plan de ahorro.

Grado 11

- Septiembre** Comience a elaborar una agenda con las fechas de los exámenes. (Recuerde que puede tomar un examen de admisión universitaria en la primavera del grado 11 y sin excepción en el otoño del grado 12.)
- Hable con el consejero escolar para asegurarse de que su hijo o hija tome el PSAT/NMSQT en octubre.*
- Averigüe si la escuela ofrece alguna sesión informativa o feria universitaria.
- Enero** Inscriba a su hijo o hija para que tome el SAT o algún otro examen de admisión universitaria en la primavera.*
- Pregúntele al consejero escolar qué exámenes por asignatura SAT Subject Tests™ debe tomar su hijo o hija.*
- Marzo** Si su hijo o hija está tomando un curso AP este año, asegúrese de que esté inscrito para el examen AP administrado en mayo.*
- Abril** Ayúdele a concretar la lista de posibles universidades. Planee visitas a las universidades.
- Mayo** Cerciórese de que los cursos que tome en el grado 12 cumplan con los requisitos universitarios.
- Junio–Agosto** Visiten más universidades y reúnanse con los encargados de admisión.
- Investiguen becas a las que puede ser elegible su hijo o hija, ya sea por sus calificaciones, méritos, raza o actividades extracurriculares.

*Existe ayuda para pagar la cuota. Pregúntele al consejero si la necesita.

Qué hacer y cuándo

Grado 12

- Agosto** Inscriba a su hijo o hija para que tome el SAT o algún otro examen de admisión universitaria en el otoño.
- Septiembre** Ayúdele a preparar una lista de quehaceres con los requisitos y plazos de las solicitudes universitarias.
- Reúnase con el consejero escolar para revisar la lista final de universidades.
- Averigüe cuándo habrá una sesión sobre ayuda financiera.
- Octubre** Inicie el proceso de solicitud de ingreso a las universidades.*
- Recuerde a su hijo o hija que debe pedir cartas de recomendación de sus maestros.
- Noviembre** Obtenga un número de identificación personal (PIN) en www.pin.ed.gov para la solicitud gratuita de ayuda financiera (FAFSA).
- Vea con tiempo si hay becas que quiere solicitar, y hágalo dentro del plazo.
- Enero** Ayude a su hijo o hija a llenar y presentar la solicitud FAFSA lo antes posible después del 1 de enero.
- Marzo** Si su hijo o hija está tomando un curso AP este año, aéguese de que esté inscrito en el examen AP administrado en mayo.
- Abril** Las universidades envían las cartas de admisión y oferta de ayuda financiera. Léalas detenidamente y compárelas. Utilice la herramienta "Compare Aid Award" de www.collegeboard.com para saber qué universidad ofrece la mayor ayuda financiera.
- Ayude a su hijo o hija a decidir qué universidad escoger. Acepte la ayuda financiera y envíe el dinero de depósito. (La mayoría de las universidades tienen plazo hasta el 1 de mayo.)
- Junio** Verifique que no quede algún documento pendiente, como la inscripción a la sesión de orientación o para obtener alojamiento de internado.

*Existe ayuda para pagar la cuota. Pregúntele al consejero si la necesita.

Glosario

- **Ayuda financiera** La ayuda económica en forma de regalos (becas y subsidios) o auto-ayuda (préstamos y oportunidades de trabajo en la universidad) que contribuye a sufragar los costos universitarios.
- **Asignaturas de preparación universitaria** Áreas del currículo de la secundaria que se requieren o se recomiendan como preparación para la universidad. Dichas materias incluyen generalmente inglés, historia, estudios sociales, idiomas extranjeros, matemáticas, ciencias y artes.
- **Beca** Un tipo de ayuda financiera que no hay que pagar. Las becas generalmente se otorgan según la necesidad, el logro académico u otras condiciones, tales como el pertenecer a un grupo minoritario.
- **Carta de oferta de ayuda financiera** La carta que reciben los postulantes en la cual las universidades describen la ayuda financiera que les ofrecen.
- **Certificado de notas** Una copia del expediente académico oficial del estudiante, el cual incluye los cursos que tomó y las calificaciones que sacó. En general, a las universidades les interesa ver los expedientes desde los grados 9 al 12.
- **Community College (Institución universitaria de dos años)** Instituciones públicas de educación superior con programas de estudio y carreras de dos años equivalentes a los dos primeros años de universidad; otorgan un grado de asociado.
- **Concentración, especialización o asignatura principal** El campo de estudio en el que se especializa un estudiante universitario.
- **Escuela técnica** Es un centro docente que prepara al estudiante para un oficio u ocupación en particular.
- **Exención de cuotas** Reduce considerablemente la cantidad que debe pagar el estudiante por su solicitud de admisión universitaria, solicitud de ayuda financiera, exámenes estandarizados y otras cuotas universitarias.
- **FAFSA (Solicitud gratuita de ayuda financiera federal para estudiantes)** Un formulario que llenan los postulantes para solicitar ayuda financiera federal. Para que los padres o el estudiante reciban ayuda financiera, tiene que ser ciudadano americano, o ser residente permanente y tener un número de seguro social válido.
- **Matrícula** El costo de los estudios universitarios, sin incluir vivienda, alimentación, libros y otros gastos.
- **Secundaria** Escuela superior o preparatoria llamada *high school* en los Estados Unidos que abarca los grados del 9 al 12.
- **Título o Licenciatura** Una certificación de que el estudiante ha completado un programa de estudios en una institución universitaria de estudios superiores.

Sobre el College Board

El College Board es una asociación educativa sin fines de lucro. Nuestra misión es encaminar a los estudiantes hacia el éxito universitario y las oportunidades. El College Board presta servicio a las escuelas y universidades, así como a siete millones de estudiantes y a sus padres, mediante extensos programas de preparación, admisión y orientación universitaria, exámenes, ayuda financiera, matrícula, enseñanza y aprendizaje. Nuestra membresía consta hoy de más de 5,700 universidades y centros docentes. Nuestros miembros están a la vanguardia de la educación, y asesoran al College Board sobre las mejores formas de cumplir nuestra misión. El College Board promueve la Ley DREAM y la expansión de oportunidades educativas para estudiantes indocumentados. Para mayor información sobre la organización, consulte www.collegeboard.com/padres.

El College Board es el creador oficial de los exámenes SAT[®], SAT Subject Tests[™], PSAT/NMSQT[®] y del Advanced Placement Program[®] (AP[®]).

Sobre CollegeEd

Puede ser que su hijo o hija sea parte del programa CollegeEd que se ofrece en escuelas del país. El programa CollegeEd[®] anima a los estudiantes a considerar el valor de la universidad y la importancia de fijarse metas académicas y de tomar cursos avanzados como los cursos AP, a la vez que guía a los estudiantes de la secundaria a lo largo del proceso de solicitud de admisión a una universidad y de ayuda financiera.

Nunca es demasiado pronto para empezar a hablarle a sus hijos sobre la universidad. El College Board le brinda apoyo facilitando la participación de sus hijos y de la comunidad escolar en el camino de su familia hacia el éxito universitario.

Para conocer mejor el programa CollegeEd y la planificación universitaria, visite www.collegeboard.org.